

# SCUOLA INFANZIA

## Anno 2024-2025

**LUNEDÌ 9 SETTEMBRE '24**



**ALUNNI DEL II-III ANNO  
DALLE ORE 9.00 ALLE ORE 12.00  
INGRESSO INFANZIA CENTRALE**

**MARTEDÌ 10 SETTEMBRE '24**

**GLI ALUNNI DEL I ANNO  
DALLE ORE 9.00 ALLE ORE 12.00**


**GLI ALUNNI DEL II E III ANNO  
DALLE ORE 8.30 ALLE ORE 12.30**


**INGRESSO INFANZIA CENTRALE**

**DA MERCOLEDÌ 11 SETTEMBRE**


**TUTTE LE SEZIONI  
DALLE ORE 8.30 ALLE ORE 12.30**

**INGRESSO INFANZIA CENTRALE**





# SCUOLA PRIMARIA




## Anno 2024-2025

**LUNEDÌ 9 SETTEMBRE '24**  
**ALUNNI DEL I ANNO DALLE ORE 9.00 ALLE ORE 12.00**  
**ACCOGLIENZA IN CORTILE**




**DA MARTEDÌ 10 SETTEMBRE '24**  
**ALUNNI DI TUTTE LE CLASSI COME DA SEGUENTE**  
**SCHEMA**

| CLASSI |      | ORARIO     | INGRESSO/USCITA PIANO<br>TERRA   |
|--------|------|------------|----------------------------------|
| 3B     | n.13 | 8.30-12.30 | LATO T/ANN.PORTA EMERGENZA       |
| 2A     | n.14 | 8.30-12.30 | LATO T/ANN.PORTA EMERGENZA       |
| 2B     | n.15 | 8.30-12.30 | LATO T/ANN.PORTA EMERGENZA       |
| 3A     | n.16 | 8.30-12.30 | LATO T/ANN.PORTA EMERGENZA       |
| 5A     | n.17 | 8.30-12.30 | <u>PORTA PRINCIPALE PRIMARIA</u> |
| 1A     | n.18 | 8.30-12.30 | <u>PORTA PRINCIPALE PRIMARIA</u> |
| 5B     | n.19 | 8.30-12.30 | <u>PORTA PRINCIPALE PRIMARIA</u> |



| CLASSI |      | ORARIO     | INGRESSO/USCITA PIANO<br>PRIMO   |
|--------|------|------------|----------------------------------|
| 1B     | n.35 | 8.30-12.30 | <u>PORTA PRINCIPALE PRIMARIA</u> |
| 4A     | n.38 | 8.30-12.30 | <u>PORTA PRINCIPALE PRIMARIA</u> |
| 4B     | n.39 | 8.30-12.30 | <u>PORTA PRINCIPALE PRIMARIA</u> |



# SCUOLA

## SECONDARIA DI PRIMO GRADO

# Anno 2024-2025

**LUNEDÌ 9 SETTEMBRE '24**

**ALUNNI DEL I ANNO DALLE ORE 9.00 ALLE ORE 12.00  
ACCOGLIENZA IN CORTILE**

**DA MARTEDÌ 10 SETTEMBRE '24**

**ALUNNI DI TUTTE LE CLASSI COME DA SEGUENTE  
SCHEMA**

| CLASSI |     | ORARIO     | INGRESSO/USCITA PIANO TERRA |
|--------|-----|------------|-----------------------------|
| 1D     | n.6 | 8.10-12.30 | LATO NAPOLI PORTA CENTRALE  |
| 2F     | n.3 | 8.10-12.30 | LATO NAPOLI PORTA EMERGENZA |
| 2D     | n.5 | 8.10-12.30 | LATO NAPOLI PORTA EMERGENZA |
| 3D     | n.2 | 8.00-12.20 | LATO NAPOLI PORTA CENTRALE  |
| 3F     | n.4 | 8.00-12.20 | LATO NAPOLI PORTA EMERGENZA |

| CLASSI |      | ORARIO     | INGRESSO/USCITA PIANO PRIMO |
|--------|------|------------|-----------------------------|
| 1A     | n.24 | 8.00-12.20 | LATO NAPOLI PORTA CENTRALE  |
| 3A     | n.22 | 8.00-12.20 | LATO NAPOLI PORTA CENTRALE  |
| 2B     | n.21 | 8.10-12.30 | LATO NAPOLI PORTA CENTRALE  |
| 1B     | n.25 | 8.10-12.30 | LATO NAPOLI PORTA CENTRALE  |
| 2A     | n.23 | 8.00-12.20 | LATO NAPOLI PORTA CENTRALE  |
| 3B     | n.20 | 8.00-12.20 | LATO NAPOLI PORTA CENTRALE  |

| CLASSI |      | ORARIO     | INGRESSO/USCITA PIANO PRIMO |
|--------|------|------------|-----------------------------|
| 3C     | n.32 | 8.00-12.20 | LATO CENTRALE INFANZIA      |
| 1E     | n.36 | 8.10-12.30 | LATO SUD SCALA EMERGENZA    |
| 3E     | n.30 | 8.00-12.20 | LATO CENTRALE INFANZIA      |
| 1C     | n.28 | 8.00-12.20 | LATO CENTRALE INFANZIA      |
| 2C     | n.29 | 8.00-12.20 | LATO CENTRALE INFANZIA      |
| 2E     | n.31 | 8.10-12.30 | LATO CENTRALE INFANZIA      |